

SC21 Sideboard/ HPL/

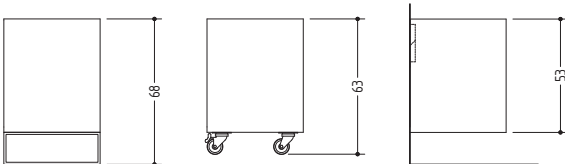
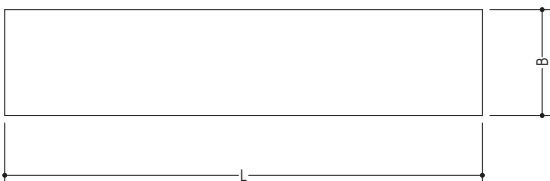
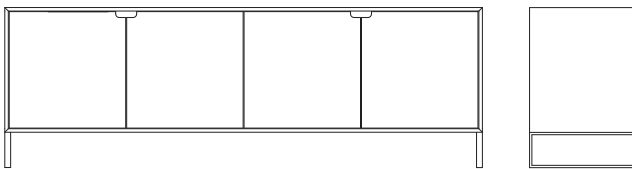
Produktinformation



Das **SC21 Sideboard** ist ein auf Gehrung gearbeitetes Sideboard und bedingt zerlegbar. In dieser Ausführung ist es komplett in HPL gefertigt und in den Farben der Musterkollektion lieferbar. Das SC21 überzeugt durch seine Vielseitigkeit: Es werden drei verschiedene Griffösungen sowie drei verschiedene Fußvarianten angeboten. Standardmäßig kann es 2, 3, 4, 5 und 6-türig ausgeführt werden. Optional lassen sich anstatt einer oder zwei Türen drei Schubkästen einsetzen. Die Position der Schubkästen ist frei wählbar. Mit einer Gesamttiefe von 45 cm bietet es auch für große Teller ausreichend Platz. Standardmäßig werden Fachböden mitgeliefert, die sich auf sieben Positionen verstellen lassen. Diese Abbildung zeigt Korpus und Front in HPL mit Kufen und Griffausfräsung.

Hinweis zu HPL Compact-Platten: Kernmaterial immer schwarz durchgefärbt, jedoch auch als weißes Kernmaterial erhältlich (siehe Muster). Keine Kaschierung, kein Lack. Es handelt sich um ein hochwertiges, industriell hergestelltes Vollmaterial aus Papier und Phenolharz, das hauptsächlich in Nassräumen und im Fassadenbau zum Einsatz kommt. Kleine Einschüsse und feine Oberflächenkratzer sind produktionsbedingt durch den Hersteller nicht ganz auszuschließen und berechtigen nicht zur Reklamation.

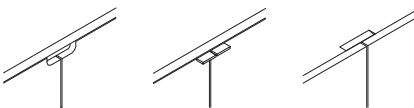
Produkt / Details



mit V2A Kufen

mit Rollen

als Wandmontage



Griffausfräsung

Aluminium-Griffe

Türen aufschlagend

Material HPL:

0606 Arktisweiß, 0851 Winterweiß, 0753 Kühlgrau mittel, 0747 Mittelgrau, 0755 Warmgrau dunkel, 0077 Graphitgrau, 0080 Schwarz, 0648 Dunkelbraun, 0645 Tabak, 0612 Oliv, 0619 Maigrün, 0725 Gelbgrün, 0212 Sonnengelb, 0682 Orange, 0210 Signalrot, 0680 Weinrot, 0712 Stahlblau, 0717 Atlantik, 0596 Karibik, HPL MDEK (nur Kernmaterial schwarz), HPL weiß durchgefärbt (nur Kernmaterial weiß)

Maße (L x T x H):

103 x 45 x 63 / 68 / 53 cm	(2-türig)
153 x 45 x 63 / 68 / 53 cm	(3-türig)
203 x 45 x 63 / 68 / 53 cm	(4-türig)
253 x 45 x 63 / 68 / 53 cm	(5-türig)
303 x 45 x 63 / 68 / 53 cm	(6-türig)

Weitere Informationen:

Griffausführung muss immer angegeben werden
Standardmäßig wird von der am häufigsten verwendeten Griffausfräsung ausgegangen und auch so gefertigt, wenn nichts anderes bestellt wird