


SC29 Bett/ HPL/


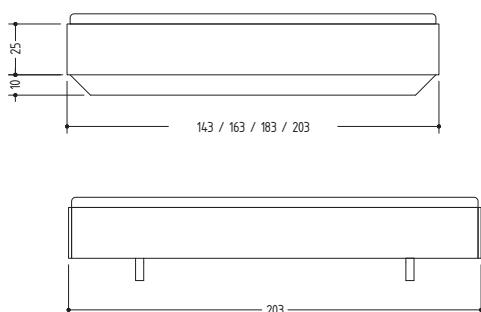
Produktinformation



Das **SC29 Bett** ist ein handwerklich gearbeitetes Bett aus HPL und komplett zerlegbar. Die schräg ausgeführte Unterkonstruktion aus rohem Eschenholz lässt den Bettrahmen schwebend erscheinen. Durch Querverstrebungen erhält das Bett die nötige Stabilität. Die Einlegehöhe ist mit 12, 16 und 20 cm Tiefe 3-stufig verstellbar. Für spezielle Bettaufbauten lassen sich gemeinsam individuelle Lösungen entwickeln. Das Bett kommt mit Ausnahme von Schrauben fast ohne Metall aus.

Hinweis zu HPL Compact-Platten: Kernmaterial immer schwarz durchgefärbt, jedoch auch als weißes Kernmaterial erhältlich (siehe Muster). Keine Kaschierung, kein Lack. Es handelt sich um ein hochwertiges, industriell hergestelltes Vollmaterial aus Papier und Phenolharz, das hauptsächlich in Nassräumen und im Fassadenbau zum Einsatz kommt. Kleine Einschlüsse und feine Oberflächenkratzer sind produktionsbedingt durch den Hersteller nicht ganz auszuschließen und berechtigen nicht zur Reklamation.

Produkt / Details



Untergestell SC29 HPL

Material HPL:

0606 Arktisweiß, 0851 Winterweiß, 0753 Kühlgrau mittel, 0747 Mittelgrau, 0755 Warmgrau dunkel, 0077 Graphitgrau, 0080 Schwarz, 0648 Dunkelbraun, 0645 Tabak, 0612 Oliv, 0619 Maigrün, 0725 Gelbgrün, 0212 Sonnengelb, 0682 Orange, 0210 Signalrot, 0680 Weinrot, 0712 Stahlblau, 0717 Atlantik, 0596 Karibik, HPL MDEK (nur Kernmaterial schwarz), HPL weiß durchgefärbt (nur Kernmaterial weiß)

Maße (L x B x H): Absenkung 12

203 x 143 x 27 / 31 / 35 cm	Matratze: 200 x 140 cm
203 x 163 x 27 / 31 / 35 cm	Matratze: 200 x 160 cm
203 x 183 x 27 / 31 / 35 cm	Matratze: 200 x 180 cm
203 x 203 x 27 / 31 / 35 cm	Matratze: 200 x 200 cm